

LITFAßSÄULEN PLAKATWERBUNG



wtm [...] außenwerbung

LITFAßSÄULE

BERLIN

wtm [...] außenwerbung

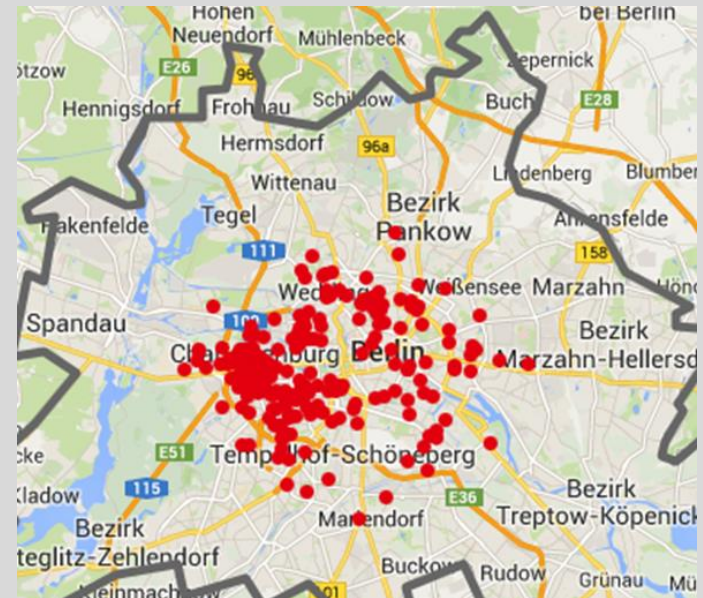
LITFAßSÄULE CITY-NETZ

Die City-Netze erreichen Berliner und Touristen in der Innenstadt; die Konzentration liegt innerhalb des S-Bahn-Rings an über 300 Standorte.

Format	Netz / Woche
4/1	€ 8.820,00
A0	€ 4.410,00
A1	€ 2.205,00

Wochenbelegung; Klebetag montags

Alle Preise zzgl. MwSt. und Produktion



LITFAßSÄULE

BERLIN

wtm [...] außenwerbung

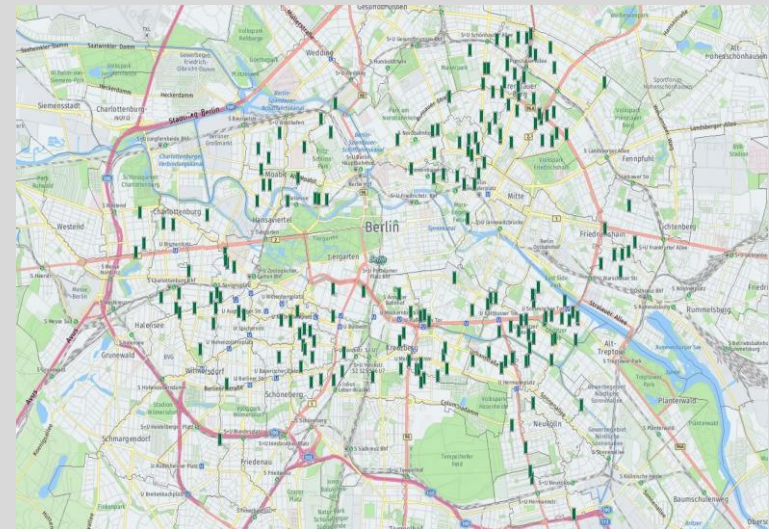
LITFAßSÄULE SZENE-NETZ

Das Szene-Netz mit 200 Standorten erreicht vor allem das ausgehfreudige Publikum Berlins. Die Standorte befinden sich in den Szenebezirken u.a. in den Bezirken Charlottenburg-Wilmersdorf, Friedrichshain-Kreuzberg, Mitte, Neukölln und Prenzlauer Berg

Format	Netz / Woche
4/1	€ 6.160,00
A0	€ 3.080,00
A1	€ 1.540,00

Wochenbelegung; Klebetag donnerstags

Alle Preise zzgl. MwSt. und Produktion



GANZSÄULEN

BERLIN

wtm [...] außenwerbung

6/1 ODER 8/1 PLAKATE

Die Ganzsäulen (auch Ganzstellen genannt) sind exklusiv nur einem Werbemotiv vorbehalten. Die gängigen Plakatformate sind 6/1 oder 8/1 Bogen. Historisch bedingt decken Säulen zentrale ebenso gut wie dezentrale Lagen ab. Häufig sind sie letzter Werbeträger vor dem POS (Einkaufszentrum).

Buchbar einzeln und in Dekaden.

Standortbezogener Tarif von € 23,70 bis € 52,00 pro Tag.



Preise zzgl. MwSt. und Produktion

GANZSÄULEN

BERLIN

wtm [...] außenwerbung

BEISPIELKOSTEN

Die Mediakosten bleiben unverändert, egal ob Sie sich für ein 6/1 oder 8/1 Format entscheiden.

Beispielpreise für einige Standorte


Kurfürstendamm 64	€	434,50
Schönhauser Allee 85	€	434,50
Clayallee	€	434,50
Johannisthaler Chaussee 276	€	434,50
Kreuzberg/Hasenheide 1-5	€	434,50

Gern stellen wir Ihnen ein individuelles Netz zusammen.

Preise zzgl. MwSt. und Produktion



KONTAKT



ILONA SCHWARZ

WTM MARKETING UND VERTRIEBSCONSULTING GMBH
SCHARNWEBERSTRASSE 14
13405 BERLIN

MAIL SCHWARZ@WTM-AUSSENWERBUNG.DE
PHONE +49 (0)30 224 58 997
MOBILE +49 (0)177 392 13 43